



Энергетическая инфракрасная капсула

Модель
FIR-9008K
FIR-9008B
CH-9009

**Руководство
по эксплуатации**

Уважаемый покупатель!

Благодарим Вас за приобретение
Энергетической инфракрасной капсулы.

Поздравляем, Вы стали обладателем
лучшего прибора для оздоровления всего организма.

Желаем Вам хорошего здоровья
при регулярном применении Вашей капсулы.
Получите удовольствие и пользу для здоровья
благодаря энергии инфракрасных лучей.

При использовании данного изделия
мы настоятельно рекомендуем Вам
внимательно ознакомиться с правилами,
изложенными в данном руководстве по эксплуатации.

Содержание

- Важная информация для пользователей
- Принцип действия устройства
Энергетическая инфракрасная капсула
- Технические характеристики
- Идентификация компонентов
- Подготовка к использованию
- Хранение
- Рекомендации по обслуживанию
- Рекомендации по использованию
- Примечания по использованию
- Гарантийные обязательства
- Гарантийный талон

Важная информация для пользователей

- Внимательно ознакомьтесь с «Руководством по эксплуатации» перед использованием устройства.
- Очень важно, чтобы «Руководство» хранилось рядом с устройством для того, чтобы к нему можно было обратиться в случае необходимости.




Внимание:

- Вносить какие-либо изменения в технические характеристики или модифицировать устройство опасно.
- В случае сбоя в работе выключите устройство и отключите его от электросети.
Обратитесь за консультацией к Дистрибьютору или на Портал компании ВИТАМАКС
www.vitamax.ru, www.vitamax.ua, www.vitamax.kz
- Строго выполняйте все указания и используйте устройство «Энергетическая инфракрасная капсула» только в соответствии с инструкциями.

ЗАПРЕЩАЕТСЯ поворачивать таймер против часовой стрелки!

Принцип действия Энергетической инфракрасной капсулы, сравнение с саунами.

	Энергетическая инфракрасная капсула	Сауны
Принцип работы	Запатентованная, эксклюзивная полупроводниковая технология 	 ТЭН + Углеродная пропитка + Термостат
Основные характеристики	<ul style="list-style-type: none"> • Непосредственная подача тепловой энергии без использования нагревательного элемента. • В отличие от изделий с керамической пропиткой, нет необходимости менять пластинку с течением времени. • Автоматический контроль температуры, термостат не требуется. • Безопасная температура, нет риска возникновения пожара. 	<ul style="list-style-type: none"> • Нагревательный элемент: 600–700°C, зависит от термостата. • Термостат: не является на 100% безопасным, риск возникновения пожара. • Керамическая пропитка: для контроля приходится включать и выключать, температура не стабильна, иногда холодно, а иногда слишком жарко. Это создает дискомфорт.
Длина волны	4 ~ 14 мкм	2 ~ 50 мк
Использование	Волны проникают через одежду.	Необходимо снимать одежду.
Время	Допускается длительное использование.	При длительном использовании (30-60 мин) появляются ожоги даже здоровых тканей.
Реакция кожи	Не сушит кожу.	Сушит кожу.
Проникновение лучей	Лучи проникают вглубь тела.	Лучи останавливаются на поверхности кожи.

Технические характеристики

Модель	FIR-9008K/FIR-9008B	Размер тента	80x80x115 см
Напряжение	220-240 В переменного тока, 50 Гц	Мощность	1500 Вт \pm 10%
Шнур	Шнур от штепсельной вилки к контроллеру: 232 см Шнур от контроллера к радиатору: 220 см	Масса	Тент: 1,8 кг Радиатор: 6,4 кг Стул: 3,6 кг Вес – всего 11,8 кг
Модель	CH-9009	Размер чехла капсулы	75x48x162 см (ШxВxГ)
Размер коврика	90x197 см	Размер мешка капсулы	85x52x24 см (ШxВxГ)
Напряжение	220-240 В переменного тока, 50 Гц	Мощность	800 Вт \pm 10%
Провод	Шнур от штепсельной вилки до блока управления: 232 см От блока управления до нагревателя: 200 см	Масса	9 кг


Идентификация компонентов капсулы

1. Модель FIR-9008K/FIR-9008B

 <p>Стул. макс. нагрузка 100 кг</p>	 <p>Подставка для ног 2 радиатора на раме 1 контроллер / таймер / 4 трубки</p>
<p>Тент капсулы в собранном виде, модель FIR-9008K/FIR-9008B</p>	
<p>Капсула с собранным виде, модель FIR-9008K</p>	
<p>Капсула с собранным виде, модель FIR-9008B</p>	


Идентификация компонентов капсулы

2. Модель СН-9009



Подготовка Энергетической инфракрасной капсулы к использованию


1. Модель FIR-9008K/FIR-9008B



1. Положите сложенный тент на пол, откройте застежку-липучку и разверните тент.



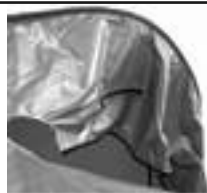

2. Разверните тент стоя, раздвигая его левую и правую части на расстояние. Опустите застежку-молнию в самое нижнее положение, как показано на рисунке.



3. Есть 4 трубки-стойки для обеспечения устойчивости тента. Две трубки одеваются на штыри, расположенные с боков от радиаторов, а две вторые трубки надеваются на штыри нижних трубок. Можно сразу соединить части трубок и зафиксировать их с обеих сторон радиатора, как показано выше. Можно сначала вставить только нижние трубки, а после размещения радиаторов внутри тента надеть на штыри вторые трубки.



4. Поместите радиаторы внутрь тента. Гладкая панель радиаторов должна быть обращена наружу, как показано на рисунке.



5. Поднимите верхнюю часть тента с обеих сторон и поместите под нее трубки, как показано на рисунке.



6. Раздвиньте радиаторы в стороны, пока не услышите щелчок. Подвиньте радиаторы к застежке-молнии. Поместите внутрь стул.



7. Вытяните шнур из тента, разместите его с правой стороны под головкой молнии. Застегните нижнюю часть молнии.



8. Установите основание контроллера на верхней части правого шва (там прикреплена прозрачная оборка из прочного целлофана) и «наденьте» его на ребро тента, как показано на рисунке.

9. Сборка завершена.

Чтобы начать пользоваться прибором, модель FIR-9008K/FIR-9008B:

1. Соберите «Энергетическую инфракрасную капсулу» как показано выше. Вставьте вилку шнура в розетку.
2. Пользователь заходит в капсулу и садится на стул. Застегните чехол.
3. Установите на контроллере нужное время и включите один или оба радиатора.



[Рис. 1]
Поставьте ноги на радиаторы, – это улучшает циркуляцию крови.



[Рис. 2]
Для личной гигиены оберните шею полотенцем.

4. Пейте большое количество воды до и после нахождения в капсуле, поскольку это способствует потоотделению и ускоряет метаболизм. Принимайте витамины и минералы для пополнения электролитов и получения питательных веществ, необходимых нашему организму.

Предлагаемая длительность сеанса: мужчины около 15 мин, женщины около 20 мин.

Чтобы начать пользоваться прибором, модель СН-9009:

1. Расстелить коврик капсулы на ровной поверхности пола, после чего положить на другой конец коврика (подальше от нагревателя) воздушную/водяную подушку.

2. Расправить электрический шнур и установить блок управления рядом с пользователем (как показано на Рис. 1).

3. Перед включением прибора натянуть чехол капсулы до самой шеи (как показано на Рис. 2).

4. Если во время сеанса пользователь почувствует слишком сильный нагрев ступней, это может означать, что чехол капсулы находится слишком близко к стене. Следует отодвинуть чехол подальше от стены.

Рис. 1



Рис. 2



Важно! Пейте большое количество воды до и после нахождения в капсуле, поскольку это способствует потоотделению и ускоряет метаболизм. Принимайте витамины и минералы для пополнения электролитов и получения питательных веществ, необходимых нашему организму. Предлагаемая длительность сеанса: мужчины около 15 мин, женщины около 20 мин.

После каждого сеанса в капсуле инфракрасного излучения следует лечь на 5-10 минут так, чтобы ноги оказались в приподнятом состоянии. Запрещается принимать холодный душ, использовать кондиционер воздуха или вентилятор сразу после сеанса в капсуле!

Хранение моделей FIR-9008K/FIR-9008B:

		<p>1. Уберите стул. Сдвиньте радиаторы друг к другу (см. примечание) и разберите трубки-стойки с правой и левой стороны. Достаньте из тента радиаторы.</p>
		<p>[Примечание] Когда убираете раму, правой рукой нажмите кнопку блокировки, а левой подтолкните ее внутрь, как показано на рисунке.</p>
		
<p>2. Сложите тент как показано на рисунке. Положите молнией вверх -> сложите правую сторону под левую -> заправьте излишки ткани внутрь -> аккуратно разгладьте (чтобы убрать неровности).</p>		
		<p>3. Закончите складывать чехол как показано на рисунке: застежка-липучка наверху. Перегните на точке А вверх и перекрутите «восьмеркой». (Перед тем как складывать, рекомендуется очистить внутреннюю поверхность влажной тканью и дать просохнуть.)</p>
		
<p>4. Потяните точку В к точке С -> сверните тент пополам -> готово!</p>		

Хранение инфракрасной капсулы модель СН-9009:



Свернуть чехол капсулы, сжав его с двух сторон.



Вытянуть ремешок на липучке из задней части, обернуть им чехол и вставить ремешок в отверстие чехла.



Удерживая чехол в сложенном состоянии, закрепить ремешок на каждой стороне.



Установка в режим хранения завершена!

Рекомендации по обслуживанию:

Обратите внимание на то, что во избежание поражения электрическим током, необходимо принимать следующие меры предосторожности:

- используйте только розетки на 220-240 В переменного тока и не подключайте устройство к розетке с любым другим напряжением;
- используйте только розетки на 220-240 В переменного тока и не подключайте устройство к розетке с любым другим напряжением;
- не перекручивайте, не тяните и не сгибайте электрический шнур включенного устройства. Не кладите на шнур тяжелые предметы;
- если шнур порван или неисправен, прекратите пользоваться устройством, и отправьте его в ремонт.

Очистка капсулы после использования:

- для очистки тента пользуйтесь мягкой влажной тканью. Используйте только мягкие моющие средства;
- после определенного периода использования с помощью мощного фена (с прохладным воздухом) удалите грязь из радиаторов;
- напольный коврик можно достать и постирать;
- для ухода и очистки использовать мягкую смоченную ткань. Для очистки использовать только мягкий органический раствор, если требуется. **ЗАПРЕЩАЕТСЯ** очищать капсулу любым химическим моющим средством.

Общие рекомендации:

- для включения и выключения питания использовать переключатель блока управления. Для установки желаемого времени повернуть таймер по часовой стрелке;
- запрещается поворачивать таймер против часовой стрелки. Таймер должен остановиться автоматически;
- перед применением капсулы в целях личной гигиены обернуть одно полотенце вокруг шеи, а другое постелить на коврик капсулы. Полотенца следует стирать достаточно часто;
- после использования спустить воздух из воздушного

фильтра, расположенного позади вентилятора дальнего инфракрасного излучения (модель СН-9009);

- полупроводники имеют антибактериальное покрытие, содержащее диоксид титана; после каждого использования требуется лишь включить капсулу на 2-5 минут с целью устранения неприятных запахов;

- в целях ухода и очистки и для достижения лучшего результата необходимо дать прибору остыть в течение 20 минут после непрерывного 60-минутного использования.

Общие рекомендации по использованию

- Устанавливайте устройство на ровном полу, обеспечьте отсутствие острых предметов, которые могут повредить тент/коврик.

- Снимите все металлические предметы (например ожерелье, часы, кольца) перед использованием.

- Так как устройство «Энергетическая инфракрасная капсула» является электроприбором, не используйте ее в помещениях с повышенной влажностью или в непосредственном контакте с водой (например ванная комната), чтобы избежать поражения электрическим током.

- Не прикасайтесь к контроллеру, розетке и вилке мокрыми руками.

- Для продления срока службы устройства отключайте его на 30 минут через каждые 30 минут непрерывного использования.

- Для обеспечения личной гигиены во время нахождения в капсуле постелите полотенце на стул/коврик, положите салфетки под ноги на крышки радиаторов (модели FIR-9008K/FIR-9008B) и повесьте маленькое полотенце на шею.

- Поверните таймер по часовой стрелке и установите на желаемое время. Не поворачивайте таймер против часовой стрелки. Таймер должен останавливаться автоматически.

- После окончания сеанса расстегивайте молнию тента до самого низа, чтобы не споткнуться об него (модели FIR-9008K/FIR-9008B).

- После использования Энергетической инфракрасной капсулы выньте вилку из розетки.

Примечания по использованию

Перед использованием Энергетической инфракрасной капсулы ознакомьтесь с предоставленной информацией и убедитесь, что Вы находитесь в хорошей физической форме. Только тогда Вы сможете получить наибольшую пользу от данного устройства для укрепления здоровья!

НЕ рекомендуется использовать Энергетическую инфракрасную капсулу:

- беременным женщинам или младенцам;
- после употребления алкоголя или тяжелой пищи;
- при сильной простуде / гриппе;
- в период менструации;
- в случае глубоких порезов / свежих ран;
- при запрете врачей на использование капсулы;
- при серьезных переломах костей или серьезной операции;
- пациенты с особыми медицинскими проблемами (например сердечно-сосудистые заболевания, сахарный диабет, гипертоническая болезнь, наличие в прошлом серьезных оперативных вмешательств, травм, переломов и т.д.) должны предварительно проконсультироваться с врачом.

I. Как использовать Энергетическую инфракрасную капсулу при различных состояниях организма?

В каком бы состоянии ни находился Ваш организм, выпейте стакан воды и пополните количество электролитов в организме, прежде чем пользоваться капсулой. После использования капсулы при потоотделении вытрите полотенцем или через некоторое время примите душ (обязательно не холодный), чтобы очистить кожу от шлаков.

Общее использование:

1. Если не страдаете какими-либо заболеваниями и находитесь в хорошей физической форме, используйте капсулу для общего укрепления организма.

Способ применения:

В зависимости от телосложения, рекомендуем обычному пользователю прекратить использование капсулы через 5 минут после начала потоотделения (если Вы чувствуете головокружение или позывы к рвоте после использования капсулы, не волнуйтесь, это возможные проявления детоксикации).

2. Пользователи, которые испытывают слабость или усталость, могут воспользоваться капсулой для восстановления жизненной энергии.

Способ применения:

Не застегивайте молнию, когда потеете в капсуле в одежде. При использовании капсулы для восстановления жизненной энергии выходите из капсулы на отдых в начале потоотделения.

(Пользователям, которые испытывают слабость в начальный период, не следует застегивать молнию. Если вы застегнете молнию, нагрузки на Ваш организм сопоставимы с нагрузками при интенсивных физических упражнениях.)

3. Пользователи с высоким содержанием в организме мочевой кислоты и подагрой могут воспользоваться капсулой в терапевтических целях для выведения избытка кислоты.

Способ применения:

После потоотделения в течение 10–15 минут выйдите из капсулы для отдыха и выпейте воды с высоким содержанием щелочи (например минеральной щелочной воды «Ессентуки-17», «Боржоми», «Семигорская» и т.п.). Через 5 минут начнется потоотделение. Продолжайте находиться в капсуле еще 10 минут, затем выйдите из капсулы, отдохните и выпейте воды с высоким содержанием щелочи. Через 5 минут снова зайдите в капсулу на 10 минут, чтобы началось обильное потоотделение, затем можно сделать перерыв.

После последнего обильного потоотделения выпейте воды с

высоким содержанием электролитов (например минеральной воды «Нарзан», «Новотерская целебная» и т.п.). Далее заходите в капсулу на один раз (пациенту в начальный период не обязательно потеть три раза – следите за реакцией организма).

Если Вы испытываете дискомфорт при использовании капсулы, немедленно выйдите и не используйте капсулу. Используйте капсулу только после отдыха.

4. Пациенты с сахарным диабетом и нарушенным кровообращением могут получить ожоги даже при низкой температуре в связи нарушенным кровообращением ног. С помощью пошагового использования капсулы можно улучшить кровообращение организма.

Способ применения:

Не используйте более 10 минут за один раз. Застегните молнию до половины – не застегивайте полностью! Если Вы не испытываете жажды, не обязательно пить слишком много воды. Пейте в зависимости от состояния организма.

Повторно заходить в капсулу можно через 10 минут, если ноги слишком нагреваются, выйдите из капсулы и отдохните. Не используйте через силу – это может привести к образованию ожогов даже при низкой температуре в связи с нарушенным кровообращением.

5. Использование капсулы показано в эстетических целях для похудения и очищения (детоксикации).

В организм ежедневно попадает большое количество тяжелых металлов, жира и вредных веществ. Если их ежедневно не выводить, они будут накапливаться в организме. Это приведет к дисбалансу организма, эндокринным нарушениям и т.п. Часто возникают проблемы с кожей и образуется целлюлит.

Капсула являются наиболее эффективным методом детоксикации и сжигания жира. Количество шлаков и токсинов в организме сокращается, кожа получает достаточное питание, что приводит к улучшению внешнего вида.

Способ применения (только для здоровых пользователей):

Через 10–15 минут после начала потоотделения выйдите из капсулы, чтобы отдохнуть, и сделайте перерыв на 5 минут. Затем

снова зайдите в капсулу и дождитесь обильного потоотделения. После обильного потоотделения на начальном этапе Вы можете ощущать головокружение или позывы к рвоте, так как кровеносные сосуды расширяются и первоначального тока крови уже недостаточно. Это нормально, выпейте соответствующее количество жидкости и отдохните после использования.

II. Возможное состояние после использования

1. Головокружение

Головокружение после использования вызвано расширением кровеносных сосудов, так как объема крови в нашем организме становится недостаточно. Это запускает работу кроветворной системы, которая начинает вырабатывать кровь, чтобы восполнить недостаток. Головокружение не является поводом для беспокойства.

2. Позывы к рвоте

Вы можете почувствовать позывы к рвоте после использования, так как использование капсулы равносильно интенсивным физическим нагрузкам. Это не является поводом для беспокойства, необходимо просто отдохнуть.

3. Слабость в ногах

Использование капсулы равносильно интенсивным физическим нагрузкам, и Ваш организм не может приспособиться к этому сразу же. Сделайте перерыв и посидите, это ощущение скоро пройдет.

4. Жар и воспаление в некоторых частях тела после использования

В некоторых частях тела имеется застой крови, энергия не перетекает ровно, а накапливается. Можно массировать эти участки тела, чтобы устранить застой крови. Если Вы страдаете сахарным диабетом и нарушенным кровообращением или чувствуете жар в ногах или на другом участке тела, прекратите использование и отдохните. Не используйте капсулу через силу. В следующий раз зайдите в капсулу через час.

5. Появление покраснения после использования

Поверхность кожи может раздражаться выводимыми из организма шлаками, тяжелыми металлами и вирусами. Такое состояние нормально и быстро проходит.

6. Сухость и жар

После 2–3 минут использования Вы начнете ощущать сухость и жар. После этого начнется расслабление и потоотделение, благодаря чему из организма выводятся шлаки.

7. Неприятный запах

Пот иногда может обладать неприятным запахом в связи с высоким содержанием шлаков. Через 5 минут неприятный запах исчезнет, микробы погибнут.

Воздействие Энергетической инфракрасной капсулы схоже с воздействием физических упражнений: оно усиливает циркуляцию крови и интенсифицирует работу сердечно-сосудистой системы. Регулярное использование Энергетической инфракрасной капсулы равноценно регулярным физическим упражнениям, помогает улучшить кровообращение и обмен веществ, обеспечивает детоксикацию. Энергетическая инфракрасная капсула не вызывает травм, которые могут возникнуть в результате физических упражнений. Даже люди с ограниченными возможностями могут пользоваться капсулой, и результат будет даже выше, чем при регулярных физических упражнениях. В медицине это называют «пассивной тренировкой сердечно-сосудистой системы».

**С дополнительными вопросами
по поводу использования
Энергетической инфракрасной капсулы
обращайтесь к Дистрибьютору
или на Портал компании ВИТАМАКС
www.vitamax.ru, www.vitamax.ua, www.vitamax.kz**

Гарантийные обязательства

Благодарим Вас за то, что Вы приобрели Энергетическую инфракрасную капсулу, изготовленную и испытанную в соответствии с высочайшими стандартами качества.

При использовании данного изделия мы настоятельно рекомендуем Вам внимательно ознакомиться с правилами, изложенными в руководстве по эксплуатации.

Мы предоставляем на приобретенное изделие настоящую гарантию сроком на 1 год со дня его продажи.

При обнаружении дефекта необходимо обратиться на Портал компании ВИТАМАКС www.vitamax.ru, www.vitamax.ua или www.vitamax.kz и предоставить следующие данные:

1. серийный номер изделия (указан на упаковочной коробке изделия и в гарантийном талоне);
2. фотографии дефектной части;
3. описание дефекта.

1. Предоставленная гарантия действительна на следующих условиях:

- изделие должно быть приобретено и использовано в соответствии с правилами, изложенными в руководстве по эксплуатации;
- гарантийный талон правильно заполнен продавцом, в частности имеется четко проставленная печать продавца и дата продажи;
- гарантийный срок изделия исчисляется с даты продажи;
- настоящая гарантия является дополнением к конституционным и иным правам покупателя и не ограничивает их.

2. Гарантия теряет силу в случаях:

- использования прибора с нарушением требований руководства по эксплуатации;
- ущерба в результате умышленных или ошибочных действий потребителя;
- наличия механических или иных повреждений изделия;

- проникновения жидкости, пыли, насекомых и других посторонних предметов внутрь изделия;
- разборки или любого другого постороннего вмешательства в конструкцию прибора.

3. Гарантия не распространяется на недостатки (неисправности) изделия, вызванные следующими причинами:

- естественным износом частей, имеющих ограниченный срок службы;
- использованием не предусмотренных конструкцией изделия стульев или внесение других изменений в конструкцию;
- действием непреодолимой силы (несчастный случай, пожар, наводнение, неисправность электрической сети и др.).

Стул, чехол, коврик, подушка для капсулы являются расходными материалами, и на них не распространяется действие гарантии, однако в случае обнаружения покупателем каких-либо дефектов при вскрытии упаковки, необходимо сообщить о них в течение 30 дней, указав серийный номер изделия и приложив фотографии обнаруженных дефектов.

Гарантийный талон



Наименование изделия	Энергетическая инфракрасная капсула	Артикул	F9008K F9008B CH9009
Модель	FIR-9008K FIR-9008B CH-9009	Срок гарантии	1 год
Серийный номер изделия			
Дата продажи	« » _____ 201_ г.		
Продавец	Россия: ООО «Органик Индастри» Казахстан: ТОО «Витамакс-Казахстан»		
Подпись и печать продавца			
Дата продажи	« » _____ 201_ г.		
Продавец			
Подпись и печать продавца			

Для заметок